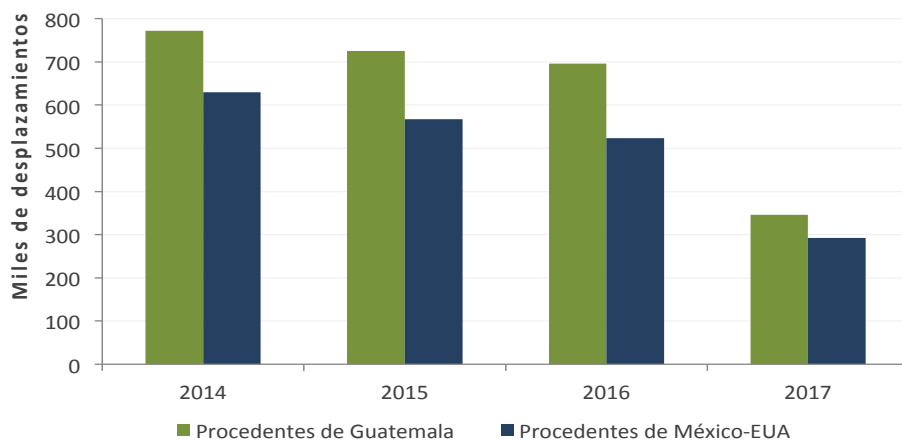


EMIF SUR INDICADORES ANUALES 2017

1. Total de migrantes laborales por lugar de procedencia (miles de desplazamientos)

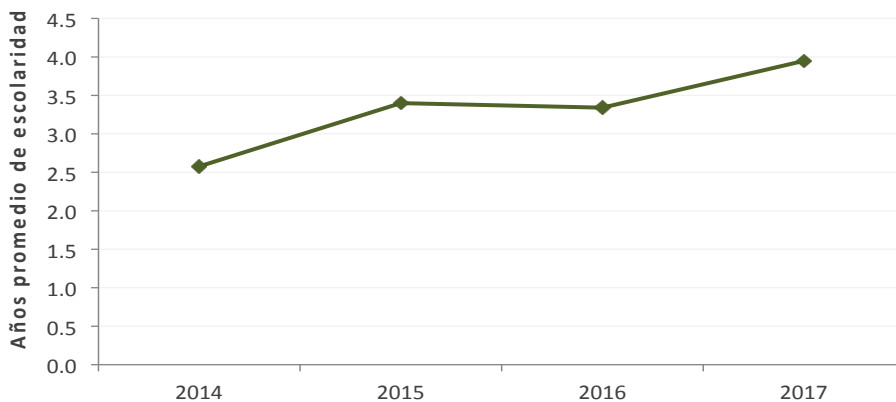
	Procedentes de Guatemala	Procedentes de México-EUA
2014	772.2	629.6
2015	725.4	567.0
2016	695.8	523.0
2017	346.50	292.5

* Para 2017 en el flujo de procedentes de Guatemala no hubo levantamiento durante octubre-diciembre. No obstante, se realizó una estimación de este trimestre para poder presentar el monto anual.



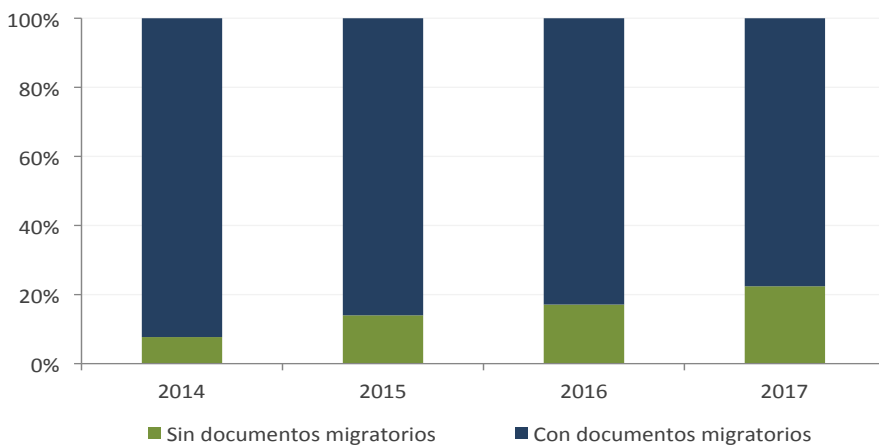
2. Años promedio de escolaridad de los migrantes guatemaltecos que regresan a su país una vez que trabajaron en México

	Promedio
2014	2.6
2015	3.4
2016	3.3
2017	3.9



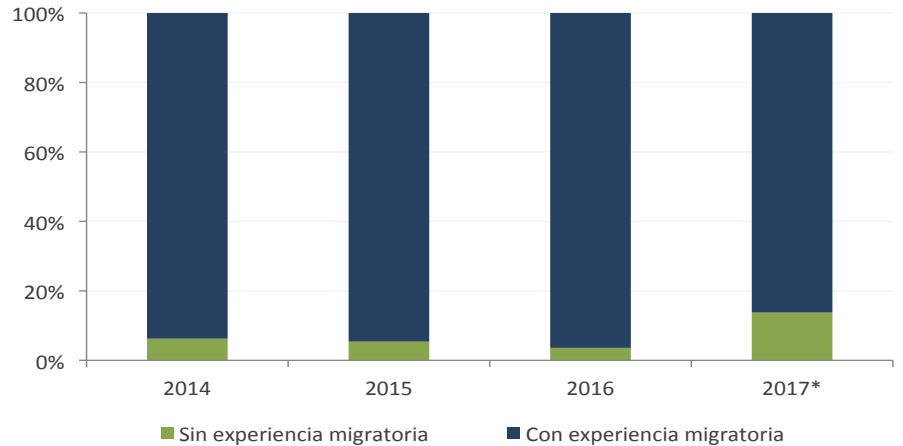
3. Condición de uso de documentos durante su último cruce a México de los migrantes guatemaltecos que regresan a su país una vez que trabajaron en México (distribución porcentual)

	Sin documentos migratorios	Con documentos migratorios
2014	7.7	92.3
2015	14.0	86.0
2016	17.1	82.9
2017	22.4	77.6



4. Condición de experiencia migratoria en México de los migrantes guatemaltecos procedentes de Guatemala con intención de cruzar a México para trabajar (distribución porcentual)

	Sin experiencia migratoria	Con experiencia migratoria
2014	6.2	93.8
2015	5.4	94.6
2016	3.6	96.4
2017*	13.8	86.2

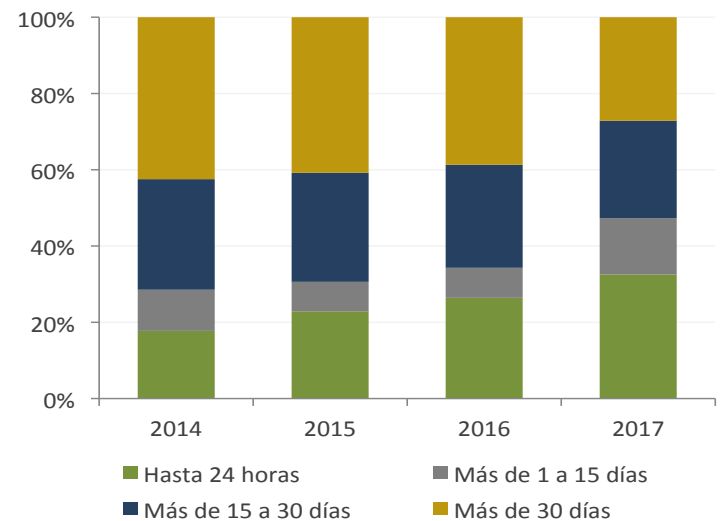


* Cifras corresponden al periodo enero-septiembre.

5. Tiempo de estancia en México de los migrantes guatemaltecos que regresan a su país una vez que trabajaron en México* (distribución porcentual)

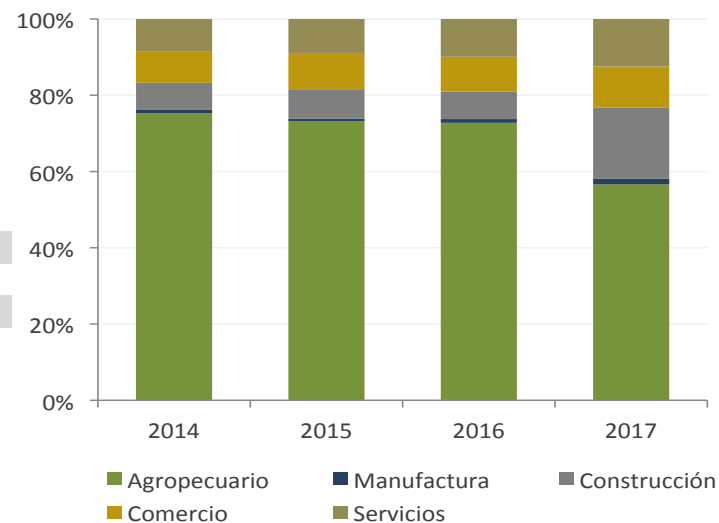
	Hasta 24 horas	Más de 1 a 15 días	Más de 15 a 30 días	Más de 30 días
2014	17.8	10.8	29.0	42.5
2015	22.9	7.7	28.6	40.8
2016	26.4	7.9	27.0	38.7
2017	32.6	14.8	25.6	27.1

* En 2016 o antes el indicador se calcula tomando a la población total del flujo. A partir de 2017, se selecciona únicamente a los que en su última estancia trabajaron en México.



6. Sector de actividad en México de los migrantes guatemaltecos que regresan a su país una vez que trabajaron en México (distribución porcentual)

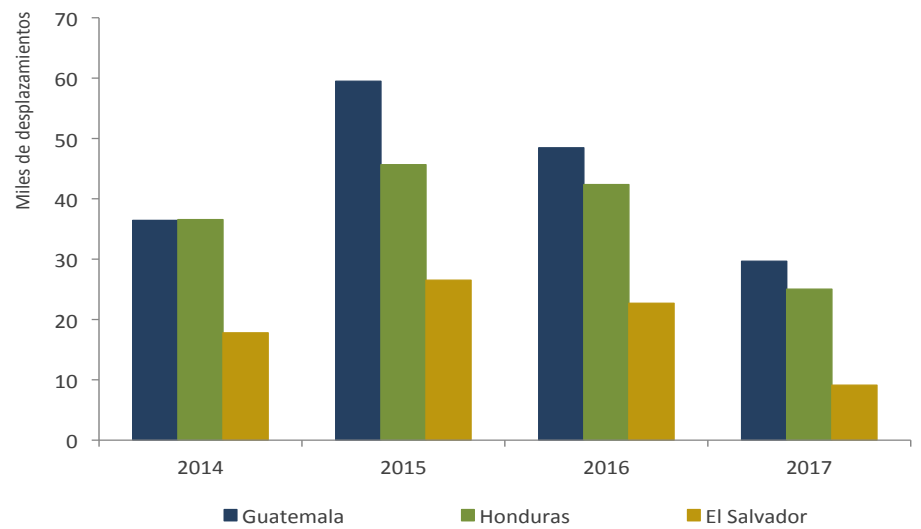
	Agropecuario	Manufactura	Construcción	Comercio	Servicios
2014	75.3	0.9	7.1	8.1	8.6
2015	73.1	0.7	7.7	9.5	8.9
2016	72.8	1.0	7.2	9.2	9.9
2017	56.6	1.4	18.7	10.8	12.5



7. Total de los flujos de migrantes centroamericanos devueltos por México y Estados Unidos, por país de nacimiento (miles de desplazamientos)

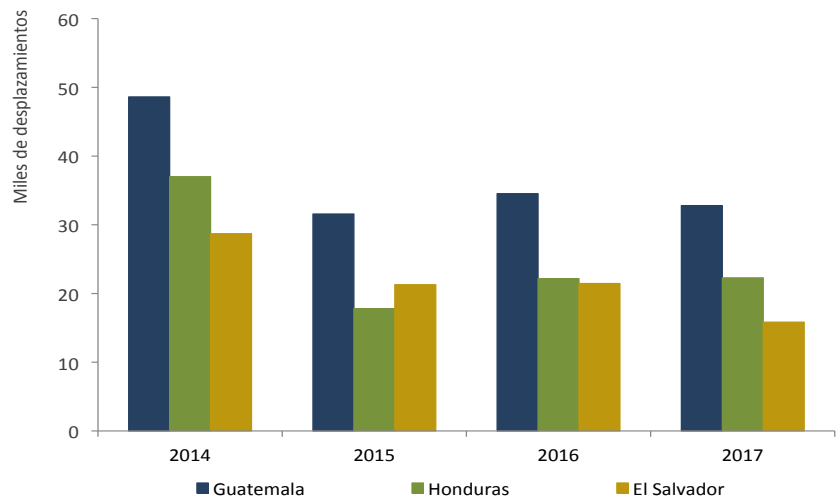
DEVUELTOS POR MÉXICO

	Guatemala	Honduras	El Salvador
2014	36.4	36.6	17.8
2015	59.5	45.7	26.5
2016	48.5	42.4	22.7
2017	29.7	25.0	9.1



DEVUELTOS POR ESTADOS UNIDOS

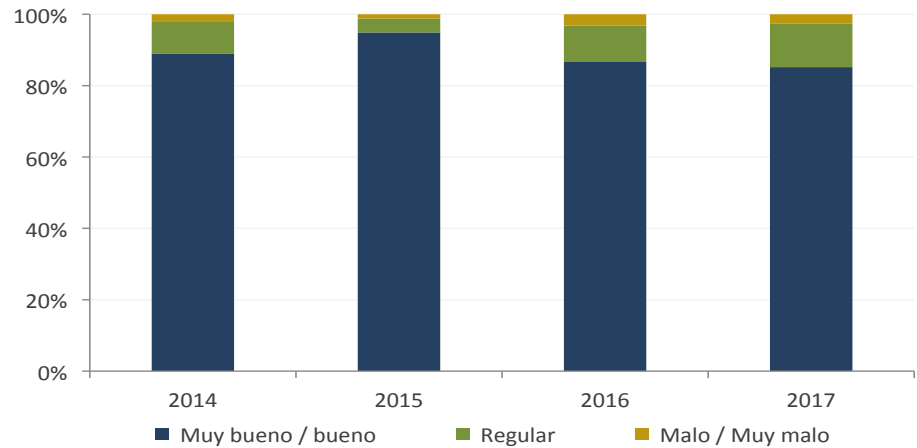
	Guatemala	Honduras	El Salvador
2014	48.6	37.0	28.7
2015	31.6	17.8	21.3
2016	34.5	22.2	21.5
2017	32.8	22.3	15.8



8. Percepción de los migrantes repatriados a Guatemala, Honduras y El Salvador, sobre el trato de las autoridades migratorias mexicanas (distribución porcentual)

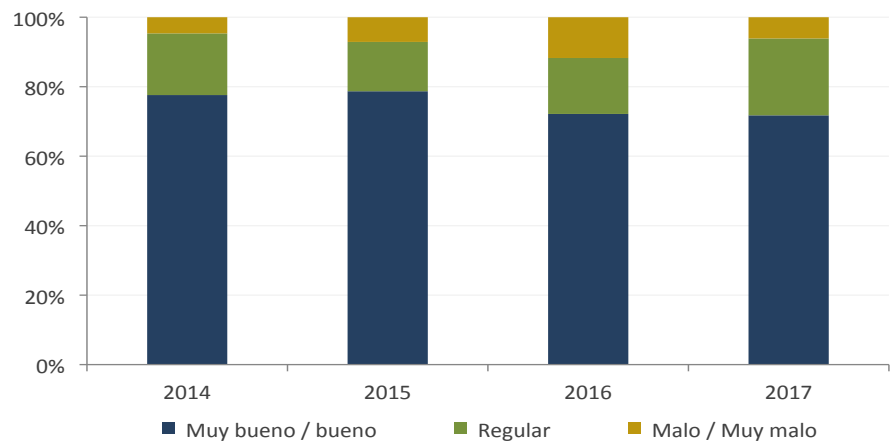
GUATEMALA

	Muy bueno / bueno	Regular	Malo / Muy malo
2014	89.0	9.0	1.9
2015	94.8	3.9	1.2
2016	86.8	10	3.2
2017	85.2	12.3	2.6



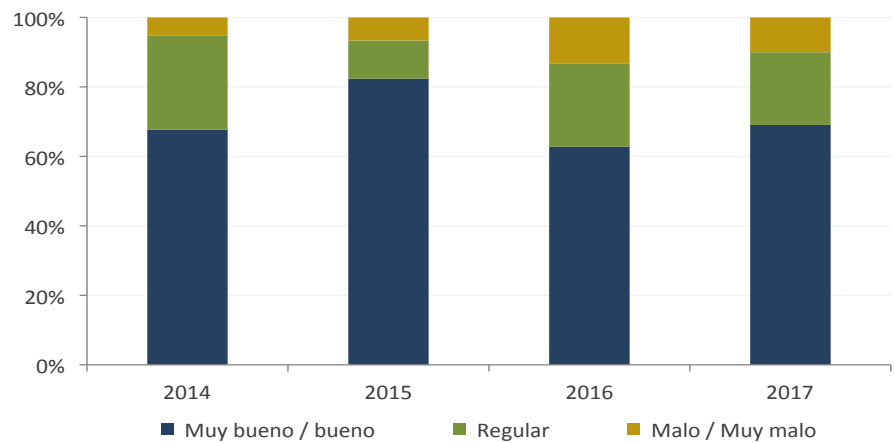
HONDURAS

	Muy bueno / bueno	Regular	Malo / Muy malo
2014	77.6	17.7	4.6
2015	78.7	14.2	7.1
2016	72.2	16.1	11.7
2017	71.8	22.1	6.1



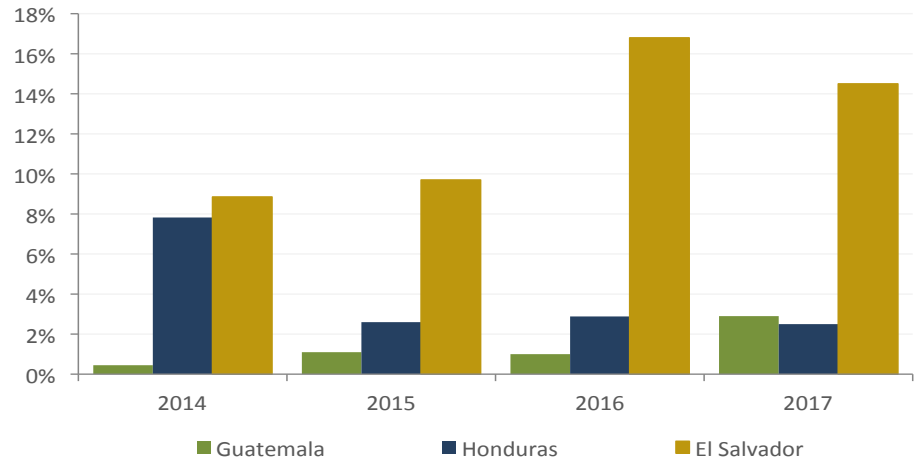
EL SALVADOR

	Muy bueno / bueno	Regular	Malo / Muy malo
2014	67.7	27.0	5.2
2015	82.4	11.0	6.6
2016	62.8	24.0	13.2
2017	69.1	20.9	10.0



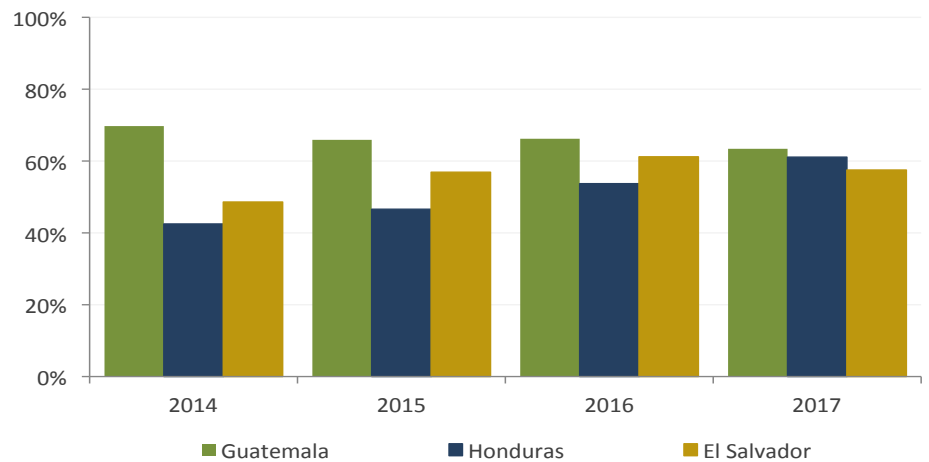
9a. Uso de polleros o coyotes para el tránsito por México de los migrantes repatriados a Guatemala, Honduras y El Salvador por autoridades de México (porcentaje)

	Guatemala	Honduras	El Salvador
2014	0.4	7.8	8.9
2015	1.1	2.6	9.7
2016	1.0	2.9	16.8
2017	2.9	2.5	14.5



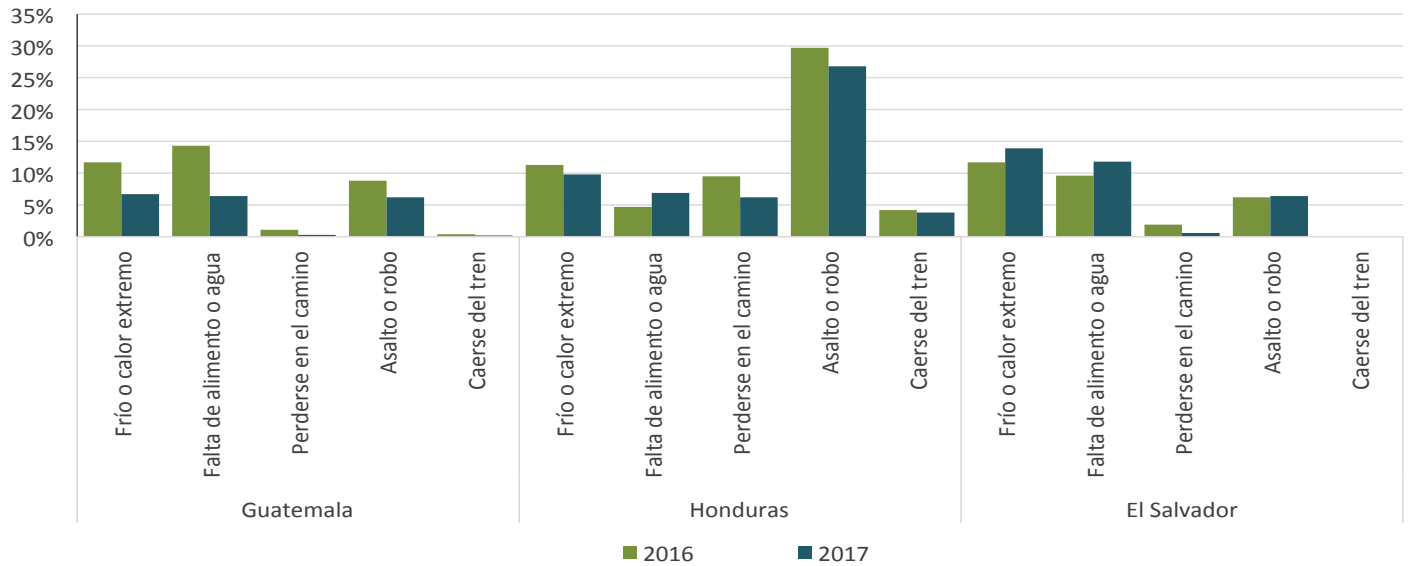
9b. Uso de polleros o coyotes para el tránsito por México de los migrantes repatriados a Guatemala, Honduras y El Salvador por autoridades de los Estados Unidos (porcentaje)

	Guatemala	Honduras	El Salvador
2014	69.7	42.5	48.6
2015	65.9	46.6	56.9
2016	66.2	53.7	61.2
2017	63.4	61.1	57.5



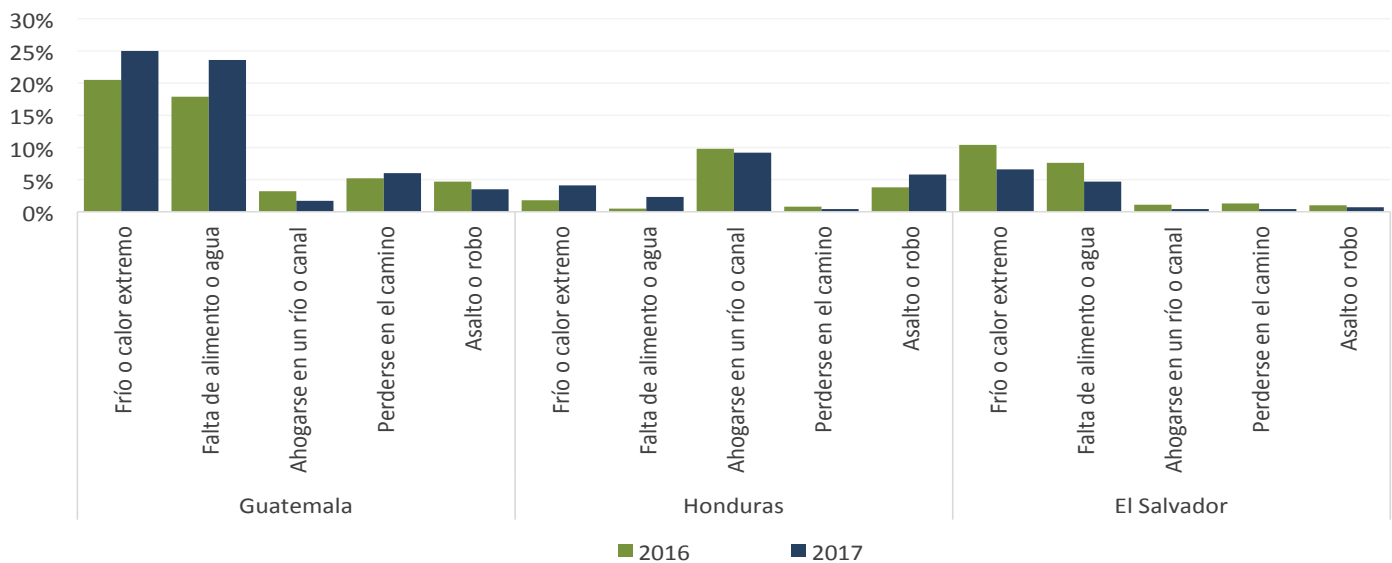
10a. Situación enfrentada durante el tránsito por México de los migrantes repatriados a Guatemala, Honduras y El Salvador por autoridades de Estados Unidos (porcentaje)

Situación de riesgo	Guatemala		Honduras		El Salvador	
	2016	2017	2016	2017	2016	2017
Frío o calor extremo	11.7	6.7	11.3	9.8	11.7	13.9
Falta de alimento o agua	14.3	6.4	4.7	6.9	9.6	11.8
Perderser en el camino	1.1	0.3	9.5	6.2	1.9	0.6
Asalto o robo	8.8	6.2	29.7	26.8	6.2	6.4
Caerse del tren	0.4	0.1	4.2	3.8	0.0	0.0



10b. Situación enfrentada durante el cruce de México a Estados Unidos de los migrantes repatriados a Guatemala, Honduras y El Salvador por autoridades de Estados Unidos (porcentaje)

Situación de riesgo	Guatemala		Honduras		El Salvador	
	2016	2017	2016	2017	2016	2017
Frío o calor extremo	20.5	25.0	1.8	4.1	10.4	6.6
Falta de alimento o agua	17.9	23.6	0.5	2.3	7.6	4.7
Perderser en el camino	5.2	6.0	0.8	0.3	1.3	0.4
Asalto o robo	4.7	3.5	3.8	5.8	1.0	0.7
Ser atacado o picado por animales salvajes	0.9	0.9	0.7	5.8	0.3	0.0



GLOSARIO

- 1** *Total de migrantes laborales por lugar de procedencia.* Se refiere al monto total estimado de cruces migratorios de guatemaltecos que proceden de Guatemala y que manifiestan la intención de cruzar a México para trabajar, y de los migrantes guatemaltecos que trabajaron en México o tienen más de un mes de estancia en México y se dirigen a su país de origen.
- 2** *Años promedio de escolaridad de los migrantes guatemaltecos que regresan a su país una vez que trabajaron en México.* Es el promedio de los años de escolaridad aprobados de los migrantes guatemaltecos procedentes de México y que declararon haber estado en ese país para trabajar.
- 3** *Condición de uso de documentos durante su último cruce a México de los migrantes guatemaltecos que regresan a su país una vez que trabajaron en México.* Se refiere a la proporción de migrantes guatemaltecos procedentes de México y que declararon haber estado en ese país para trabajar, de acuerdo con la tenencia de la documentación necesaria para ingresar a México de manera regular en el viaje captado por la encuesta.
- 4** *Condición de experiencia migratoria en México de los migrantes guatemaltecos procedentes de Guatemala con intención de cruzar a México para trabajar.* Se refiere a la proporción de migrantes guatemaltecos que proceden de Guatemala y que manifiestan la intención de cruzar a México para trabajar según condición de ingreso a este país en una ocasión anterior.
- 5** *Tiempo de estancia en México de los migrantes guatemaltecos que regresan a su país una vez que trabajaron en México.* Se refiere a la distribución porcentual de los migrantes guatemaltecos procedentes de México, que señalaron haber trabajado en este país y que se dirigen a su país de origen, según la duración de su estancia en México en el último viaje.
- 6** *Sector de actividad en México de los migrantes guatemaltecos que regresan a su país una vez que trabajaron en México.* Se refiere a la distribución porcentual de los migrantes guatemaltecos del flujo procedente de México, que señalaron haber trabajado en este país en su última estancia según el sector de actividad económica en el cual los migrantes desarrollaron su trabajo.
- 7** *Total de migrantes centroamericanos devueltos por México y Estados Unidos, por país de nacimiento.* Se refiere al monto total estimado de devoluciones realizadas por las autoridades migratorias mexicanas y estadounidenses hacia los países de Guatemala, Honduras y El Salvador.
- 8** *Percepción de los migrantes repatriados a Guatemala, Honduras y El Salvador, sobre el trato de las autoridades migratorias mexicanas.* Se refiere a la evaluación que hacen los migrantes que han sido repatriados a su país de origen del trato que recibieron de las autoridades migratorias mexicanas en el momento de su detención.
- 9_a** *Uso de polleros o coyotes para el tránsito por México de los migrantes repatriados a Guatemala, Honduras y El Salvador por autoridades de México.* Se refiere a la contratación de una persona que lo ayudara a atravesar México con la intención de llegar a Estados Unidos por parte de los migrantes repatriados a su país de origen por las autoridades migratorias mexicanas.
- 9_b** *Uso de polleros o coyotes para el tránsito por México de los migrantes repatriados a Guatemala, Honduras y El Salvador por autoridades de los Estados Unidos.* Se refiere a la contratación de una persona que lo ayudara a atravesar México con la intención de llegar a Estados Unidos por parte de los migrantes repatriados a su país de origen por las autoridades migratorias estadounidenses.
- 10_a** *Situación enfrentada durante el tránsito por México de los migrantes repatriados a Guatemala, Honduras y El Salvador por autoridades de Estados Unidos.* Se refiere a diferentes situaciones que experimentaron, durante su viaje por el territorio mexicano, los migrantes repatriados a su país de origen por las autoridades migratorias de Estados Unidos.
- 10_b** *Situación enfrentada durante el cruce de México a Estados Unidos de los migrantes repatriados a Guatemala, Honduras y El Salvador por autoridades de Estados Unidos.* Se refiere a diferentes situaciones que experimentaron, durante el cruce de México a Estados Unidos, los migrantes repatriados a su país de origen por las autoridades migratorias de Estados Unidos.

ACERCA DE LAS EMIF

La *Encuesta sobre Migración en la Frontera Norte de México* (Emif Norte) surge en 1993 como un intento por parte de El Colegio de la Frontera Norte, el Consejo Nacional de Población y la Secretaría del Trabajo y Previsión Social por determinar la magnitud y caracterizar los flujos migratorios laborales entre México y Estados Unidos. Desde entonces y hasta la fecha, la Emif Norte ha logrado cuantificar, a través de muestras representativas, los flujos migratorios de mexicanos que se dirigen a trabajar o buscar trabajo en la frontera norte de México o Estados Unidos, mostrando eficiencia en la captación de las características sociodemográficas y laborales de los migrantes tanto en su lugar de origen como de destino.

La Emif Norte se ha convertido en un observatorio estadístico fundamental para el estudio de la migración mexicana y constituye el antecedente más importante, desde el punto de vista conceptual y metodológico, para la realización de una encuesta de características similares en la frontera Guatemala-México. Así es como nace la *Encuesta sobre Migración en la Frontera Sur de México* (Emif Sur), cuyo objetivo principal ha sido la cuantificación y caracterización del flujo migratorio laboral que se dirige a México y Estados Unidos.

El diseño metodológico de las Emif está basado en la aplicación de técnicas de muestreo probabilístico de poblaciones móviles, y las mediciones efectuadas se fundamentan en la observación continua y prolongada de los flujos migratorios, tanto de la frontera norte como de la frontera sur de México. Sin ninguna duda, estas encuestas han permitido conocer la dinámica de la migración en México bajo una perspectiva integral y regional.

La Emif Norte se ha venido aplicando desde 1993, y la Emif Sur a partir de 2004. Ambas encuestas están a cargo de El Colegio de la Frontera Norte (El Colef), la Secretaría de Gobernación (SEGOB), - a través del Consejo Nacional de Población (CONAPO) y la Unidad de Política Migratoria (UPM)-, el Consejo para Prevenir la Discriminación (CONAPRED) y las Secretarías de Relaciones Exteriores (SRE), de Desarrollo Social (SEDESOL), y del Trabajo y Previsión Social (STPS).

